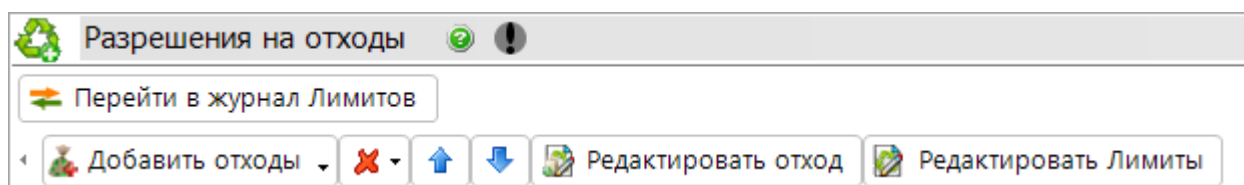


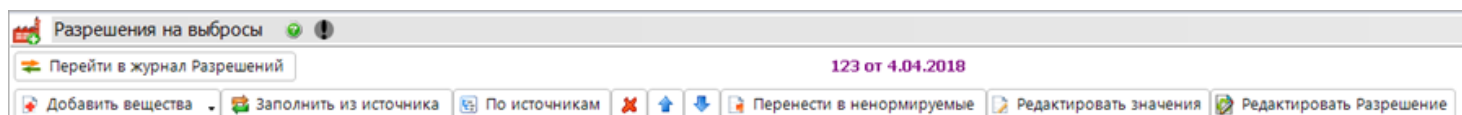
Модуль «Лимиты»

Панель инструментов для работы с отходами разрешения оптимизирована с целью увеличения площади рабочего окна – кнопки **Добавить отход из Справочника пользователя**, **Добавить свой отход** перемещены во встроенное меню кнопки **Добавить отходы**. Кнопка **Удалить отходы** обозначается иконкой. Добавлена кнопка **Редактировать Лимиты** для быстрого перехода в окно карточки разрешения на отходы.



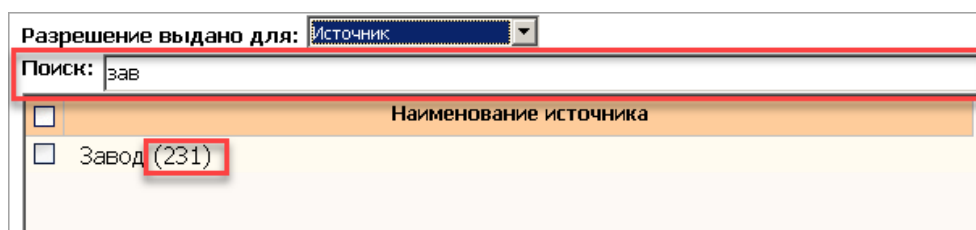
Модуль «Разрешения на выбросы»

Панель инструментов для работы с веществами разрешения оптимизирована с целью увеличения площади рабочего окна: кнопки **Добавить вещества из справочника**, **Добавить вещества из перечня ВЗВ** перемещены во встроенное меню кнопки **Добавить вещества**. Исключена кнопка, удаляющая все вещества разрешения, кнопка удаления одного вещества обозначается иконкой. Добавлена кнопка **Редактировать Разрешение** для быстрого перехода в окно карточки разрешения на выбросы.



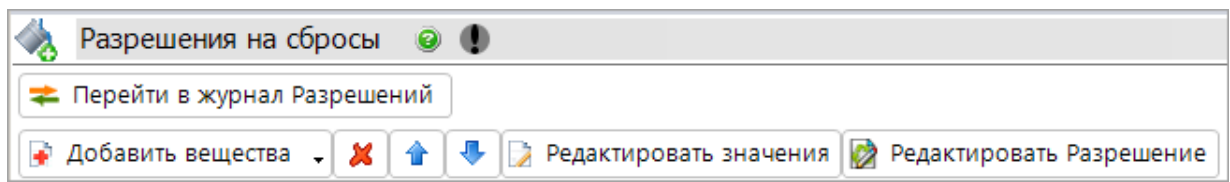
В карточку разрешения внесены следующие изменения:

- источники выбросов/площадки подгружаются в поле **Разрешение выдано для** после того, как выбраны учетные записи, при этом отображаются источники/площадки только выбранных учетных записей;
- наименование источника дополнено его номером в скобках;
- добавлено поисковое поле для интерактивного контекстного поиска по наименованию или номеру источника.



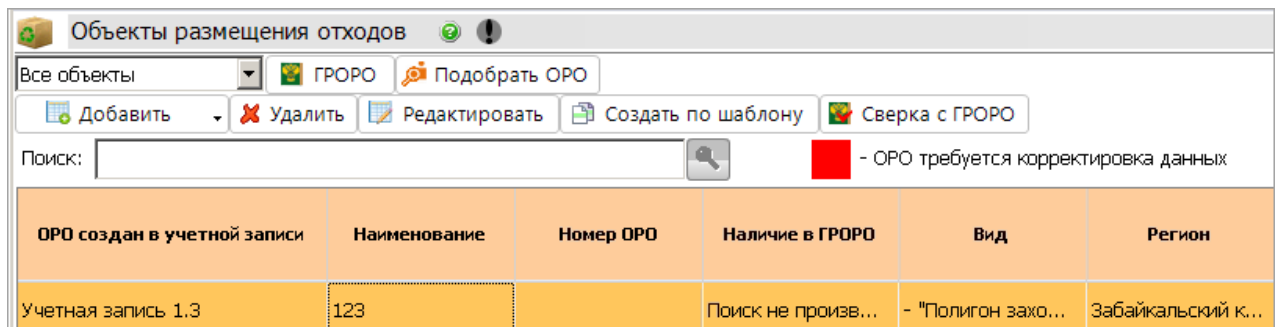
Модуль «Разрешения на сбросы»

Панель инструментов для работы с веществами разрешения оптимизирована с целью увеличения площади рабочего окна: кнопки **Добавить вещества из справочника**, **Добавить вещества из перечня** перемещены во встроенное меню кнопки **Добавить вещества**, кнопка удаления вещества обозначается иконкой. Добавлена кнопка **Редактировать Разрешение** для быстрого перехода в окно карточки разрешения на сбросы.



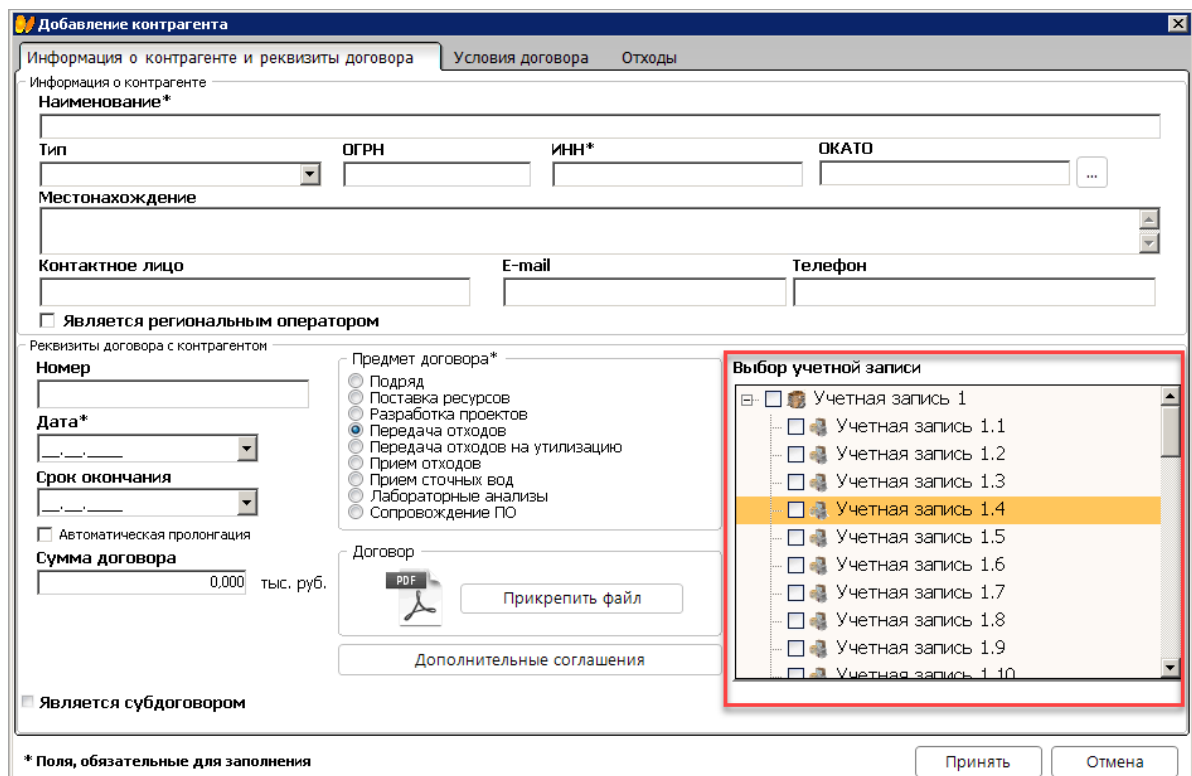
Модуль «Объекты размещения отходов»

Интерфейс панели инструментов модуля изменен с целью увеличения площади рабочего окна – кнопки **Добавить собственный объект**, **Добавить объект контрагента** перемещены во встроенное меню кнопки **Добавить**, вкладки по объектам трансформированы в фильтр со встроенным списком, вкладки «Государственный реестр объектов» и «Подобрать ГРОПО» преобразованы в кнопки:



Модули «Контрагенты», «Реестр договоров с контрагентами»

Окно карточки контрагента дополнено блоком с учетными записями Системы для выбора учетных записей, с которыми сотрудничает данный контрагент:



В случае, если ни одна учетная запись не выбрана, при сохранении карточки выводится предупреждение, после сохранения строка с контрагентом окрашивается в красный цвет, в панели модуля отображается пояснение:

- Данные введены не полностью		
Учетная запись	Наименование	ИНН
Учетная запись 1.4	ООО "Мусоровоз"	123123123123

В таблицу договоров с контрагентами добавлена новая колонка «Распространяется на УЗ», в которой выводится наименование выбранной учетной записи (если учетных записей больше одной, то полный список записей открывается при нажатии на ссылку с указанием их количества):

Реквизиты договора с контрагентом						
Номер договора	Дата	Предмет*	Срок окончания	Распространяется на УЗ	Сумма, тыс. руб.	
234	14.04.2018	Передача отходов	27.04.2018	Всего 3	123	

Для всех контрагентов, зарегистрированных в предыдущих версиях АСУ ЭКОЮРС, необходимо указать учетные записи, на которые распространяется договор с контрагентом – при переходе в модуль данная информация будет отображаться во всплывающем сообщении.

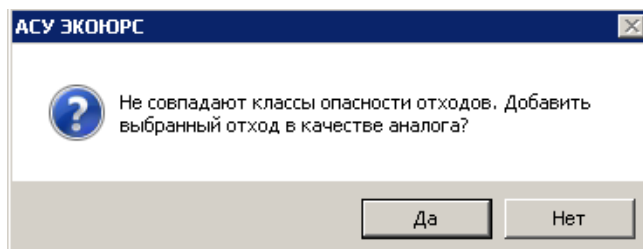
В фильтр по учетным записям при нажатии кнопки **Мои** добавлено отображение контрагентов, назначенных текущей учетной записи.

В окно создания контрагента по шаблону добавлена опция **Является региональным оператором**, предназначенная для присвоения признака контрагенту, имеющему несколько договоров в рамках разных учетных записей:

Информация о контрагенте и реквизиты договора		Условия договора	
Информация о контрагенте			
Наименование*			
ООО "Мусоровоз"			
Тип	ОГРН	ИНН*	
Потенциальный	123123123123123	123123123123	
Местонахождение			
Москва			
Контактное лицо		E-mail	
Иванов И.И.			
<input checked="" type="checkbox"/> Является региональным оператором			

Модуль «Справочник отходов»

Снято ограничение на добавление аналога отхода по ФККО-2014 к отходу ФККО-2002 только с аналогичным классом опасности. В случае если класс опасности заменяемого отхода не совпадает с классом опасности выбранного отхода, выводится сообщение:



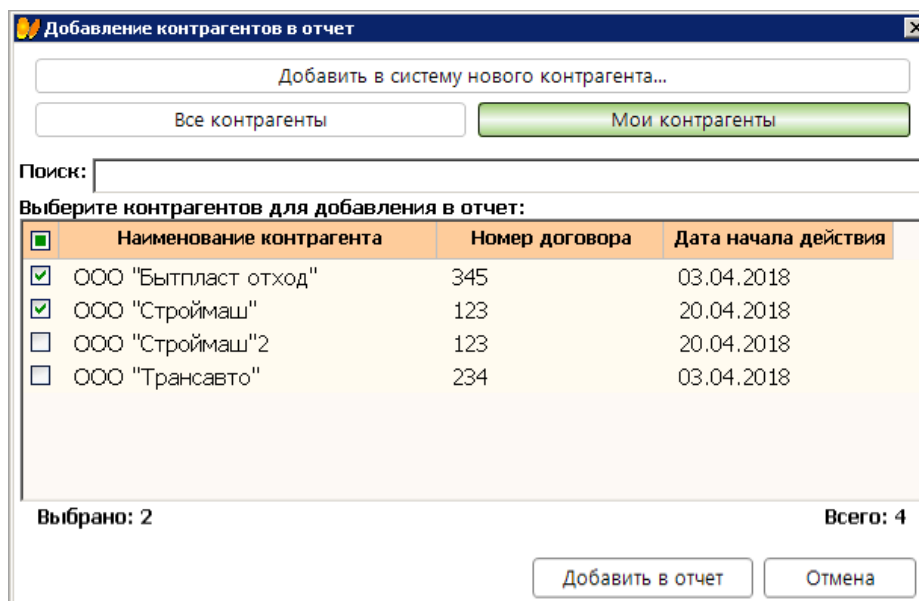
При нажатии кнопки **Да** отход добавляется, при нажатии кнопки **Нет** осуществляется возврат в окно ФККО-2014 для выбора другого отхода с аналогичным классом опасности.

Модули «Первичный учет отходов», «Технический отчет», «Лимиты»

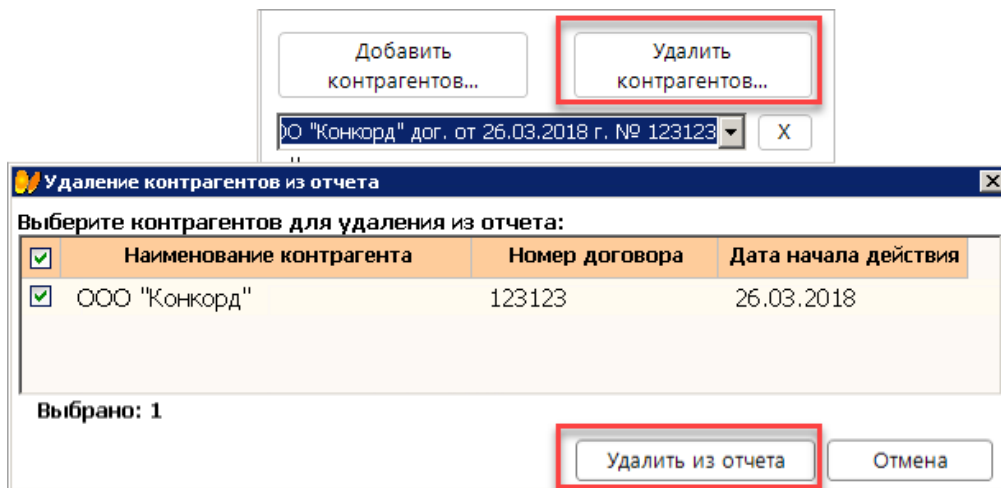
Упрощен процесс добавления контрагента в окно редактирования отхода: выбор контрагентов осуществляется по нажатию кнопки **Добавить контрагентов** (**Добавить получателей** для модуля «Технический отчет», **Добавить** в модуле «Лимиты»):



В открывшемся окне списки контрагентов содержат чекбоксы, таким образом можно сразу выбрать несколько контрагентов и добавить в отчет. Интерактивный поиск по контрагентам осуществляется по наименованию.



Удаление добавленных контрагентов производится нажатием кнопки **Удалить контрагентов**:



После выбора контрагентов и нажатия кнопки **Удалить из отчета** выбранные контрагенты удаляются. Удаление одного контрагента производится после выбора контрагента из встроенного списка и нажатия кнопки **X** напротив поля.

Модуль «Заявка о постановке объекта, оказывающего НВОС, на государственный учет»

Окно создания заявки дополнено полем для выбора периода, на основании которого необходимо сформировать заявку:

Тип заявки:

Регистрация Актуализация Исключение

Наименование объекта, оказывающего НВОС

Место нахождения объекта

Дата ввода в эксплуатацию объекта

Создать на основании данных за период: 2018 год

Выбрать принадлежность к УЗ

Учетная запись 1.3

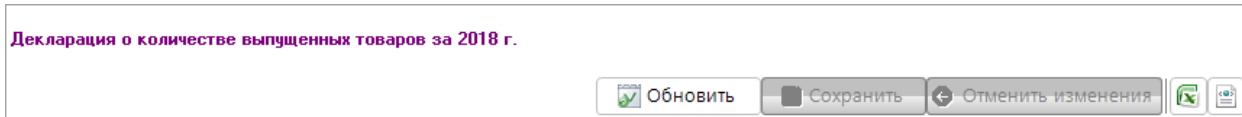
Принять Отмена

Период выбирается из встроенного списка с годами, построение данных применяется к Разделам 2 и 3 заявки (выбрасываемые вещества источников выбросов, сбрасываемые вещества выпусков, разрешительная документация). При отсутствии данных за предыдущие периоды заявка создается по данным за текущий год.

Модули «Декларация о выпущенных товарах», «Отчетность (УТ)»

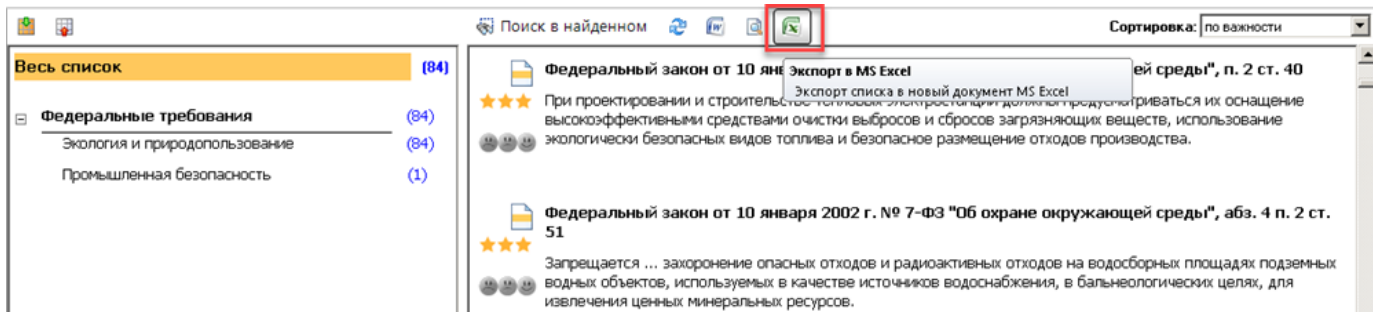
В панель инструментов модулей добавлена кнопка **Обновить**, предназначенная для обновления данных с целью синхронизации, которая необходима в двух случаях:

- отчет за 2018 год создан до обновления Системы версией от 01.05.2018 г., в которой были актуализированы перечни товаров и упаковки в соответствии с утвержденными изменениями;
- отчет был создан на основании отчета за предыдущий период, при обновлении позиции могут быть изменены или удалены, если они отсутствуют в новом перечне.



Список требований нормативно-правового акта

Добавлена кнопка экспорта реестра природоохранных требований НПА в MS Excel:



Реестр экспортируется в файл, содержащий следующие колонки:

- №;
- ID требования;
- Формулировка требования;
- Документ;
- Экоаспекты;
- Рубрики;
- Ответственность.

Общее: ПБ и ОТ

Учетные записи

Внесены изменения в логику выбора учетных записей в дереве иерархии учетных записей Системы.

При выборе всех подчиненных учетных записей вышестоящая учетная запись теперь считается не выбранной и отмечается квадратом. Для ее выбора необходимо установить в чекбоксе галочку.

При выборе вышестоящей учетной записи галочкой все подчиненные записи теперь не выбираются автоматически - необходимо отметить галочкой самостоятельно нужные записи.

В окне администрирования учетных записей удалена ссылка **Дополнительные поля** и кнопка **Определить пользователей**, добавлена кнопка **Администрирование учетных записей**, которая открывает карточку учетной записи для редактирования дополнительных полей и определения прав пользователей на работу в учетной записи.

Наименование и статус

Учетная запись 1.4

- Управляющая компания
- Юридическое лицо
 - Стр-е подразделение (Филиал)
 - Подразделение

Переименовать

Сохранить



Администрирование учетной записи



Добавить учетную запись



Импортировать учетную запись



Статистика